

ออริจิ้น เพลส เพชกรเกษม

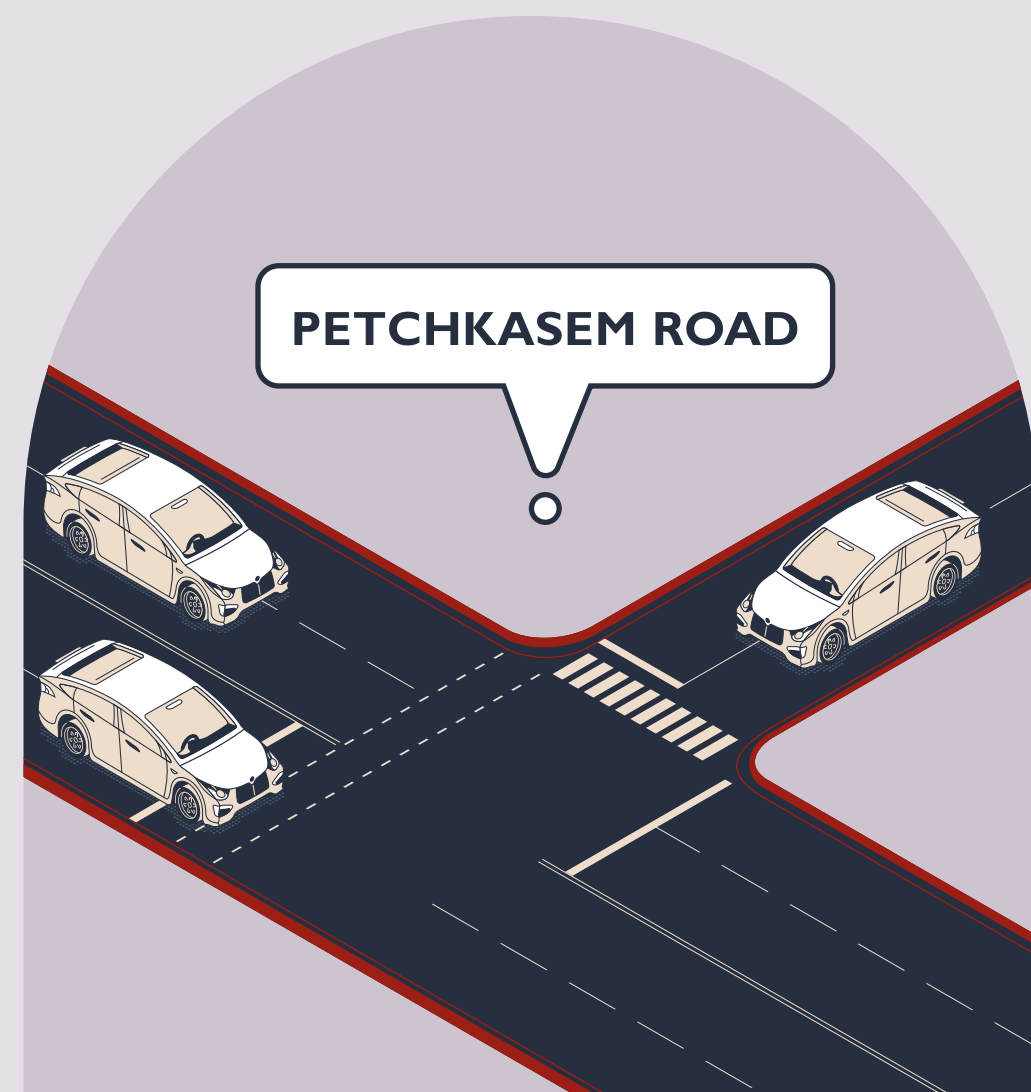
New Place Of Living

ORIGIN

ORIGIN
PLACE
PHETKASEM



PROJECT HIGHLIGHT



ติดถนนใหญ่

ถนนใหญ่เพชรเกษม
เดินทางตรงเข้าสู่ตัวเมือง
หรือเชื่อมต่อกถนนอีกหลายเส้นทาง




ติดรถไฟฟ้า

ติดรถไฟฟ้า สถานีภาษีเจริญ 0 เมตร
รถไฟฟ้าสายสีน้ำเงินเชื่อมต่อ
จุด INTERCHANGE หลายสาย



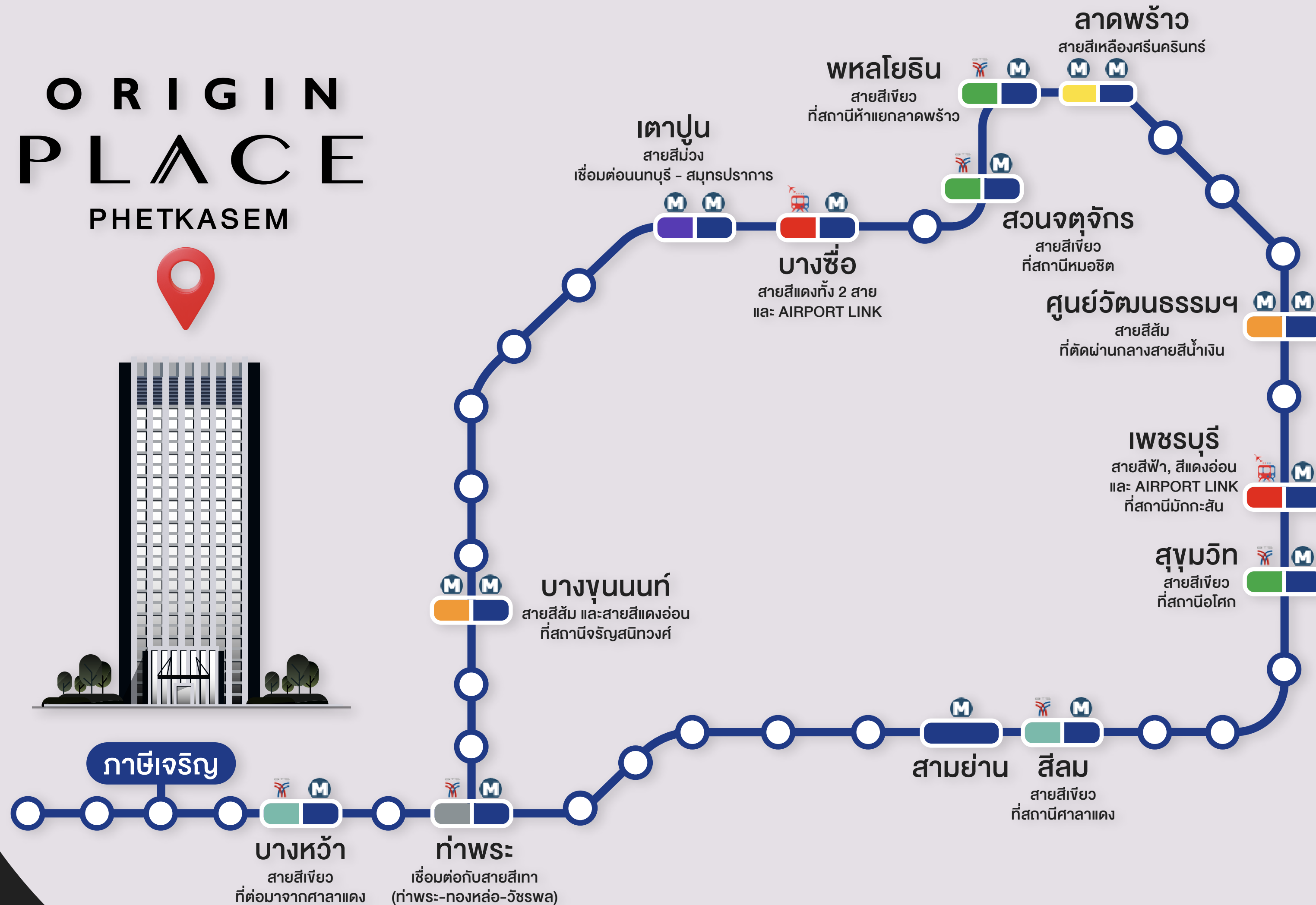
พื้นที่ส่วนกลาง ที่ออกแบบอย่างใส่ใจ
เพื่อรองรับกิจกรรมที่หลากหลาย
พร้อมส่วนกลางสำหรับสัตว์เลี้ยง



คอนโดห้อง 2 ชั้น
เพดานสูง 4.25 เมตร

เส้นทางรถไฟฟ้าสายสีน้ำเงิน

ORIGIN PLACE
PHETKASEM



● ติด MRT ภาษีเจริญ 0 เมตร

● 2 สถานีถึง MRT และ BTS บางหว้า (สามารถเปลี่ยนเส้นทางไปยังรถไฟฟ้าสายสีเขียวได้)

● เพียง 15 นาที ถึง MRT สามย่าน (จุฬาลงกรณ์มหาวิทยาลัย)



OPPORTUNITY : เส้นทางรถไฟฟ้า

ORIGIN PLACE
PHETKASEM



รถไฟฟ้าสายสีน้ำเงิน

(ท่าพระ-บางซื่อ-หัวลำโพง-พุทธมณฑลสาย 4)



รถไฟฟ้าสายสีเขียว

(ตลิ่งชัน-บางหว้า-สีลม-สนามกีฬา)



รถไฟฟ้าสายสีม่วง

(คลองบางไผ่ - เตาปูน)



รถไฟฟ้าสายสีเทา

(วัชรพล-ทองหล่อ-พระโขนง-ท่าพระ)

*คาดว่าจะเปิดบริการปี 2573



รถไฟฟ้าสายสีส้ม

(ตลิ่งชัน - ศ.วัฒนธรรม - มินบุรี)

*ส่วนตะวันออก ช่วง ศ.วัฒนธรรม-มินบุรี : คาดว่าเปิดบริการปี 2566



รถไฟฟ้าชานเมืองสายแดง

(บางซื่อ - ตลิ่งชัน)

MAP : SURROUNDING



🚆

- 0 นาที** ถึง MRT สถานีภาชีเจริญ
- 4 นาที** ถึง Interchange สายสีเขียว สถานีบางหว้า
- 15 นาที** ถึง จุฬาลงกรณ์มหาวิทยาลัย
- 30 นาที** ถึง Interchange สายสีม่วง สถานีเตาปูน

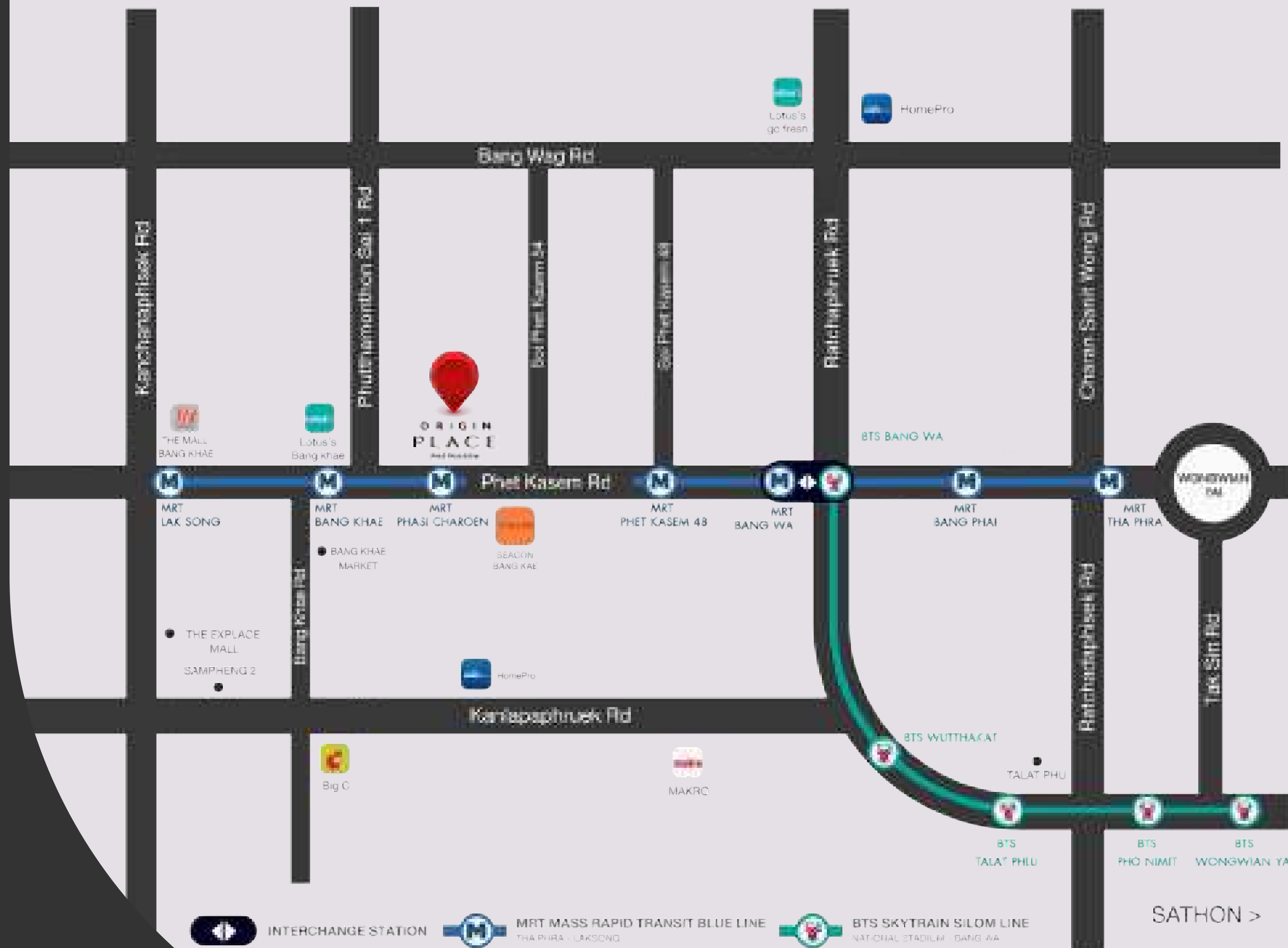
🛒

- 3 นาที** ถึง ซีคอน บางแค 1.6 กม.
- 8 นาที** ถึง โลตัส บางแค 4 กม.
- 10 นาที** ถึง เดอะมอลล์ บางแค 5.8 กม.
- 12 นาที** ถึง ดี เอ็กซ์เพลส มอลล์ 6.5 กม.
- 12 นาที** ถึง แมคโคร กัลปพฤกษ์ 6.6 กม.
- 15 นาที** ถึง โฮมโปร กัลปพฤกษ์ 8 กม.

+

- 4 นาที** ถึง sw.มิตรประชา 1.9 กม.
- 7 นาที** ถึง sw.พญาไท 3 3.5 กม.
- 7 นาที** ถึง sw.บางไฟ 3.6 กม.
- 9 นาที** ถึง sw.อินเทอร์เน็ต 5.2 กม.
- 14 นาที** ถึง sw.เกษมราษฎร์ บางแค 6 กม.

ห้างสรรพสินค้า




3 นาที ถึง

SEACON BANGKAE



12 นาที ถึง

THE EXPLACE MALL



8 นาที ถึง

LOTUS BANGKAE



12 นาที ถึง

MAKRO KANLAPAPHRUEK



10 นาที ถึง

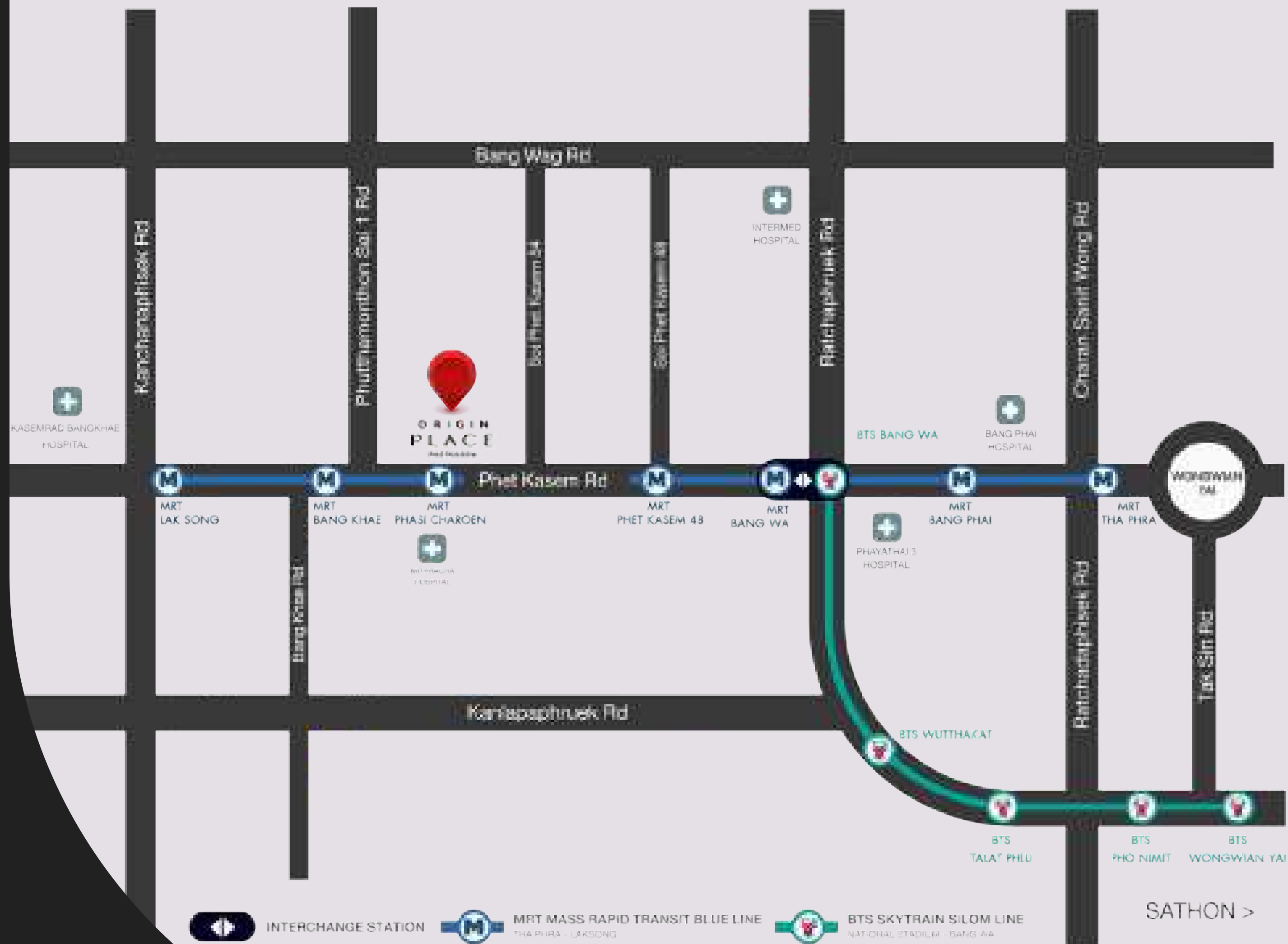
THE MALL BANGKAE



15 นาที ถึง

HOME PRO KANLAPAPHRUEK

โรงพยาบาล



4 นาที ถึง

MITPRACHA HOSPITAL



7 นาที ถึง

PHAYATHAI 3



7 นาที ถึง

BANGPHAI HOSPITAL



9 นาที ถึง

INTERMED HOSPITAL



14 นาที ถึง

KASEMRAD BANGKAE HOSPITAL

PROJECT INFOMATION

PROJECT NAME : ORIGIN PLACE PHETKASEM

LOCATION : PHETKASEM RD.

LAND AREA : 2-0-8 RAI (808 SQ.WA)

PROJECT TYPE : HIGH-RISE CONDOMINIUM, 1 BUILDING 22 FL.

GROSS FLOOR AREA : Approx. 19,249 SQ.M.

NET SALEBLE AREA : Approx. 9,695.9 SQ.M.

NO. OF TOTAL UNIT : 353 UNIT (Duo 90% / Simplex 10%)

NO. OF PARKING : 133 carpark (37.7% include double parking)

PROJECT VALUE : Approx. 1,200 MB

AVG. SALE PRICE : Approx. 3.5 MB

AVG. PRICE / SQM : SIMPLEX - 95,500 THB/SQ.M.

: DUO SPACE - 129,900 THB/SQ.M.

TIMELINE

PRESALES : Sneak Mar 2023, Presale May 2023

START CONSTRUCTION : Q1 2024 - Q1 2026 (finished)

START TRANSFER : Q2 2026

PERSPECTIVE

DRAFT



DRAFT





DRAFT



DRAFT

DRAFT



ภาพเพื่อการโฆษณาเท่านั้น



PANORAMA VIEW : NORTH



PANORAMA VIEW : SOUTH




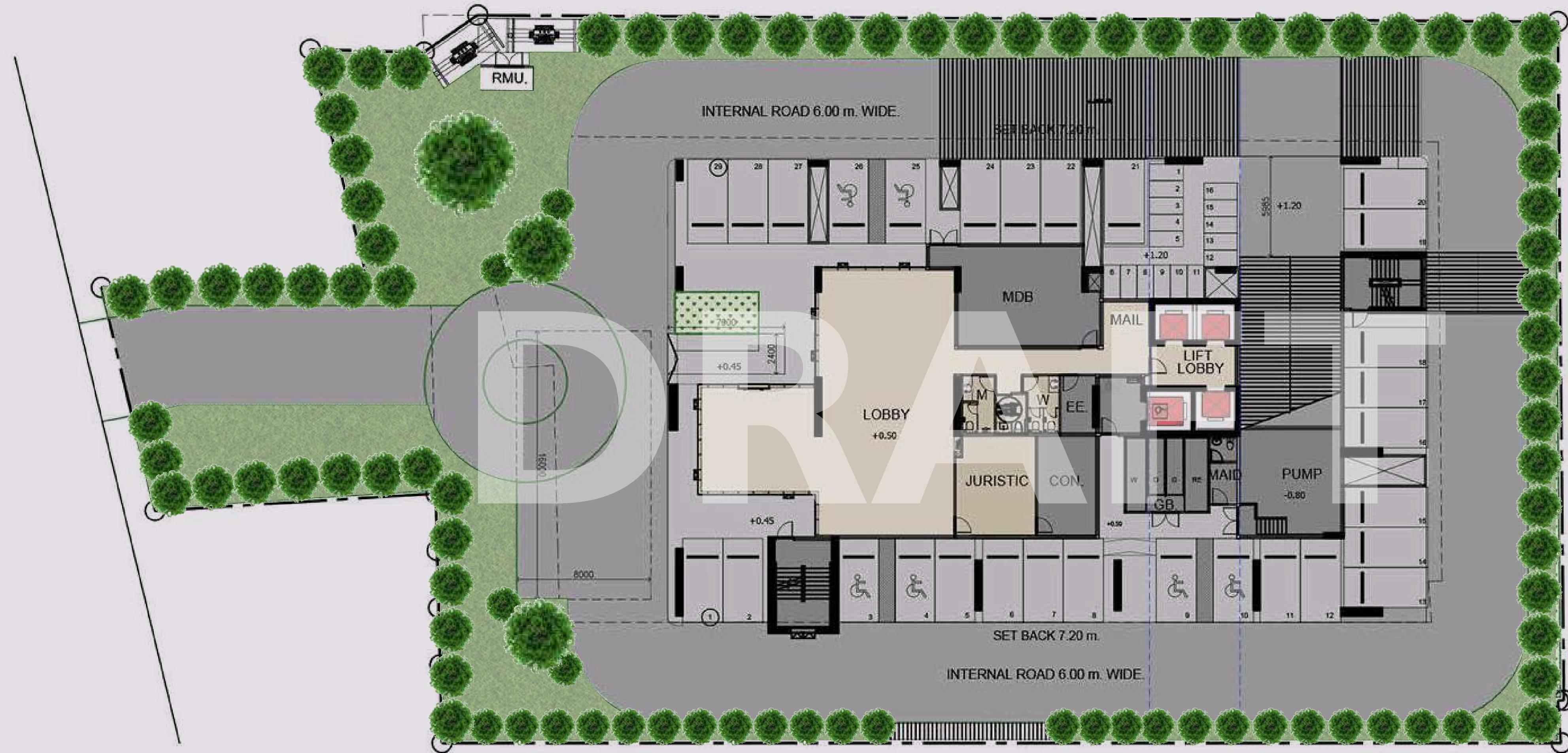
PANORAMA VIEW : WEST



PANORAMA VIEW : EAST



MASTER PLAN



FLOOR PLAN : 5TH FL



DUO SPACE

- I BEDROOM DUO SPACE 24 SQ.M.
- I BEDROOM DUO SPACE 25 SQ.M.
- I BEDROOM DUO SPACE + SMART CLOSET 28 SQ.M.
- I BEDROOM PLUS DUO SPACE 34 SQ.M.

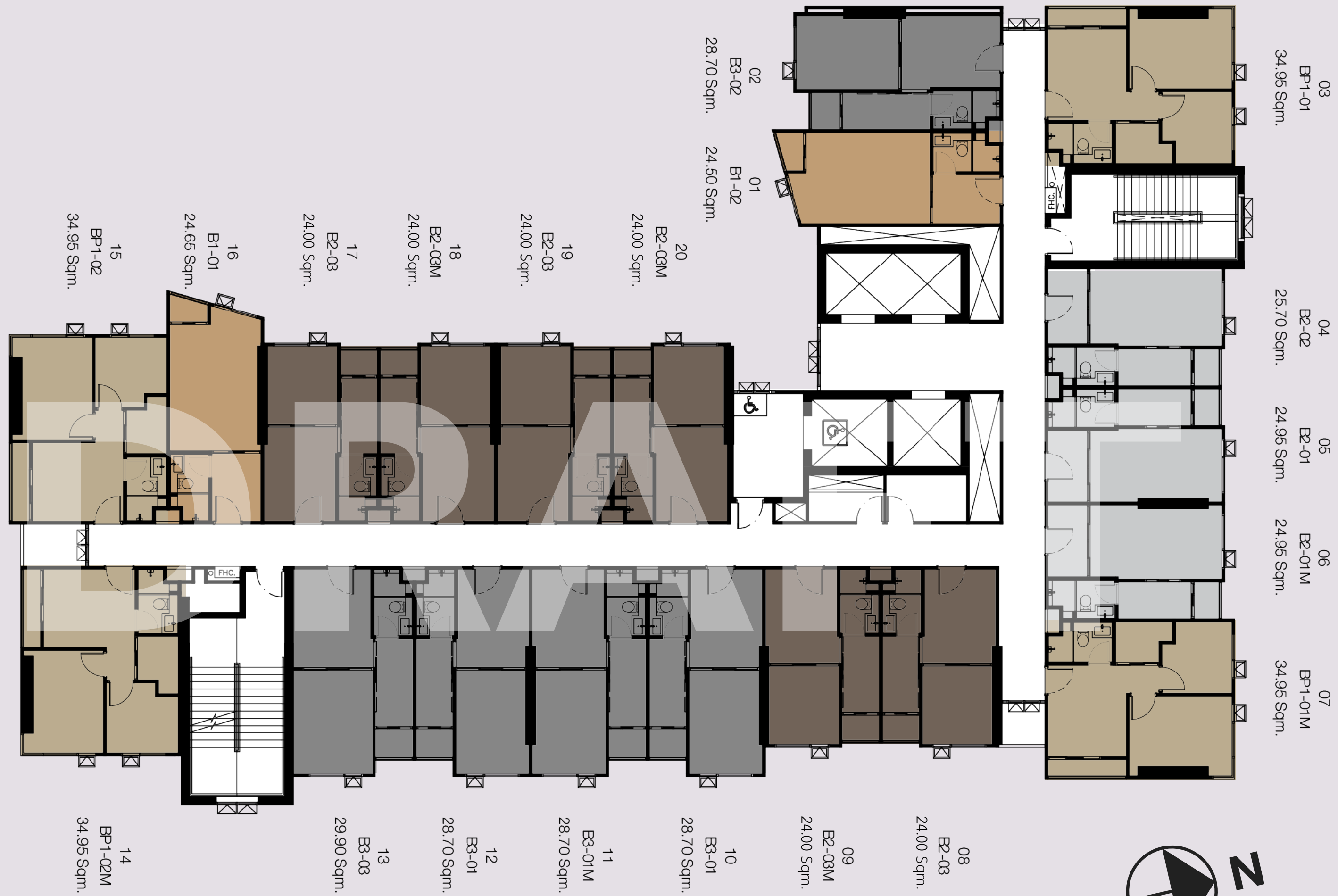
FLOOR PLAN : 6TH FL



DUO SPACE


- I BEDROOM DUO SPACE 24 SQ.M.
- I BEDROOM DUO SPACE 25 SQ.M.
- I BEDROOM DUO SPACE + SMART CLOSET 28 SQ.M.
- I BEDROOM PLUS DUO SPACE 34 SQ.M.

FLOOR PLAN : 7TH - 8TH FL



SIMPLEX

- STUDIO BEDROOM 24 SQ.M.
- I BEDROOM + ครีวดีระเบียบ 24 SQ.M.
- I BEDROOM + SMART CLOSET 25 SQ.M.
- I BEDROOM + ครีวดีระเบียบ 28 SQ.M.
- I BEDROOM PLUS 34 SQ.M.




FLOOR PLAN : 9TH- 21ST FL



DUO SPACE

- I BEDROOM DUO SPACE 24 SQ.M.
- I BEDROOM DUO SPACE 25 SQ.M.
- I BEDROOM DUO SPACE + SMART CLOSET 28 SQ.M.
- I BEDROOM PLUS DUO SPACE 34 SQ.M.



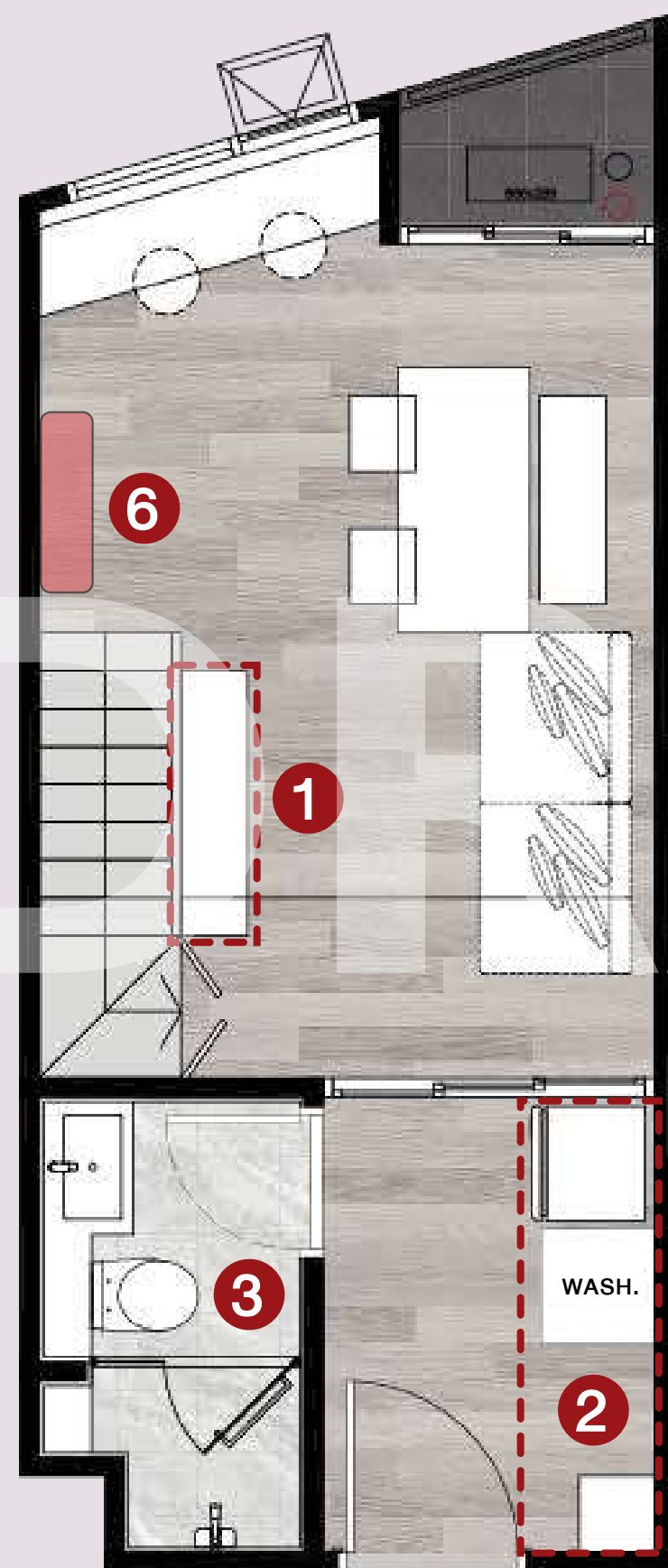
FLOOR PLAN : 22ND FLOOR




DUO SPACE

- I BEDROOM DUO SPACE 24 SQ.M.
- I BEDROOM DUO SPACE 25 SQ.M.
- I BEDROOM DUO SPACE + SMART CLOSET 28 SQ.M.
- I BEDROOM PLUS DUO SPACE 34 SQ.M.

UNIT PLAN : DUO SPACE



LOW LEVEL 24 SQ.M.



UPPER LEVEL 24 SQ.M.

I BEDROOM DUO SPACE | 24 SQ.M.

วงแถมภายในห้อง

- 1 ชั้นวางทีวี
- 2 ชุดครัว
- 3 สุขภัณฑ์ภายในห้องน้ำ
- 4 ตู้เสื้อผ้า
- 5 ฐานเตียง 5 ฟุต
- 6 เครื่องปรับอากาศจำนวน 2 เครื่อง
24,000 BTU และ 12,000 BTU

● 24,000 BTU ● 12,000 BTU



I BEDROOM DUO SPACE | 24 SQ.M.

การจัดวางพื้นที่ใช้สอยและตำแหน่งเสาขึ้นอยู่กับที่ตั้งของห้อง บริษัทขอสงวนสิทธิ์ในการเปลี่ยนแปลงรายละเอียดตามที่ระบุไว้โดยไม่ต้องแจ้งให้ทราบล่วงหน้าและขนาดพื้นที่ระบุไว้เป็นเพียงประมาณการ ซึ่งรูปแบบการจัดวางเฟอร์นิเจอร์ การแบ่งสัดส่วน รวมถึงรายละเอียดต่างๆ เป็นเพียงการแสดงผลตัวอย่างการจัดวางพื้นที่ใช้สอยเพื่อการโฆษณาเท่านั้น

ORIGIN

ORIGIN
PLACE
PHETKASEM



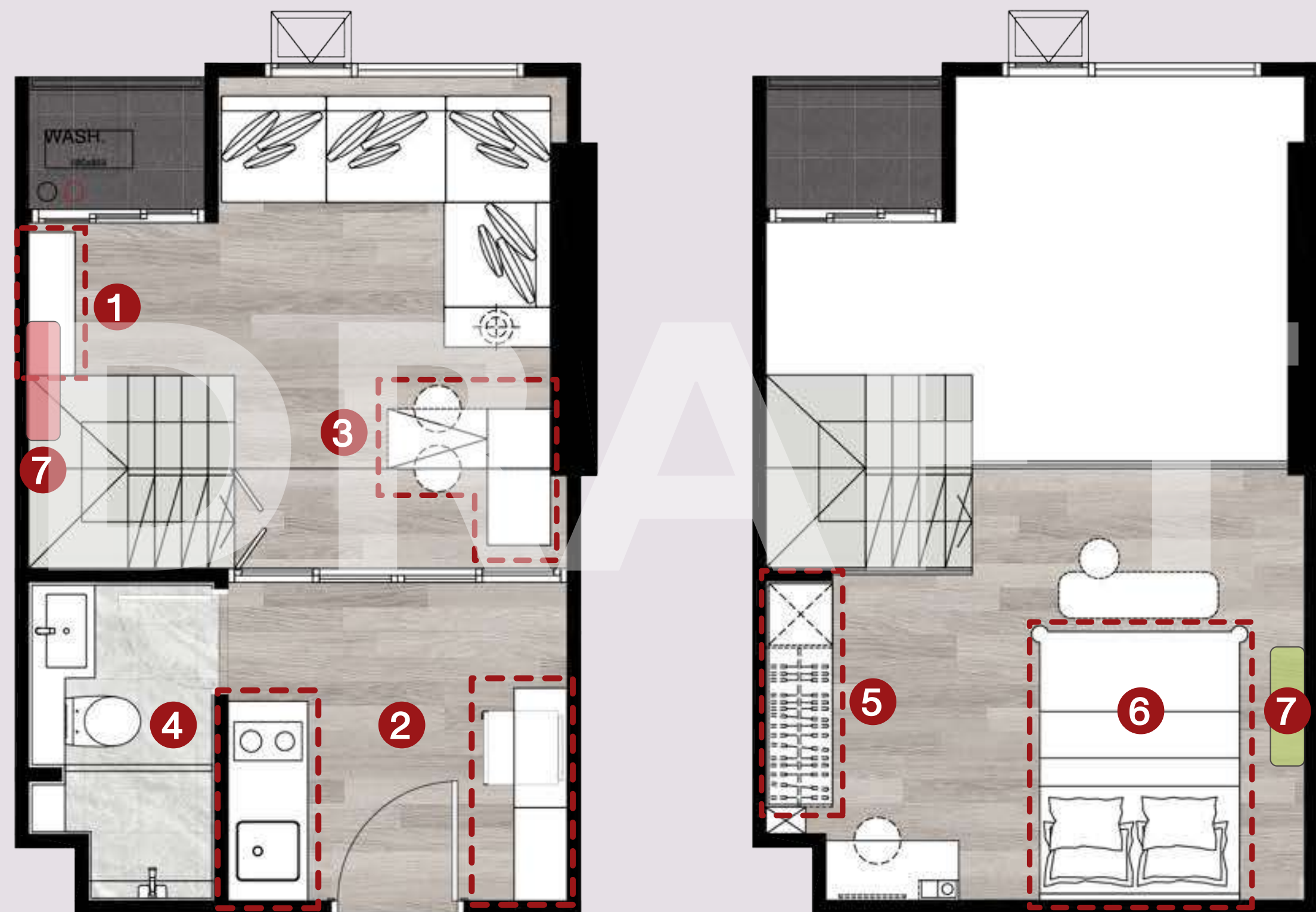
I BEDROOM DUO SPACE | 24 SQ.M.

การจัดวางพื้นที่ใช้สอยและตำแหน่งเสาขึ้นอยู่กับที่ตั้งห้อง บริษัทขอสงวนสิทธิ์ในการเปลี่ยนแปลงรายละเอียดตามที่ระบุไว้โดยไม่ต้องแจ้งให้ทราบล่วงหน้าและขนาดพื้นที่ระบุไว้เป็นเพียงประมาณการ ซึ่งรูปแบบการจัดวางเฟอร์นิเจอร์ การแบ่งสัดส่วน รวมถึงรายละเอียดต่างๆ เป็นเพียงการแสดงตัวอย่างการจัดวางพื้นที่ใช้สอยเพื่อการโฆษณาเท่านั้น

ORIGIN

ORIGIN
PLACE
PHETKASEM

UNIT PLAN : DUO SPACE



LOW LEVEL 25 SQ.M.

UPPER LEVEL 25 SQ.M.

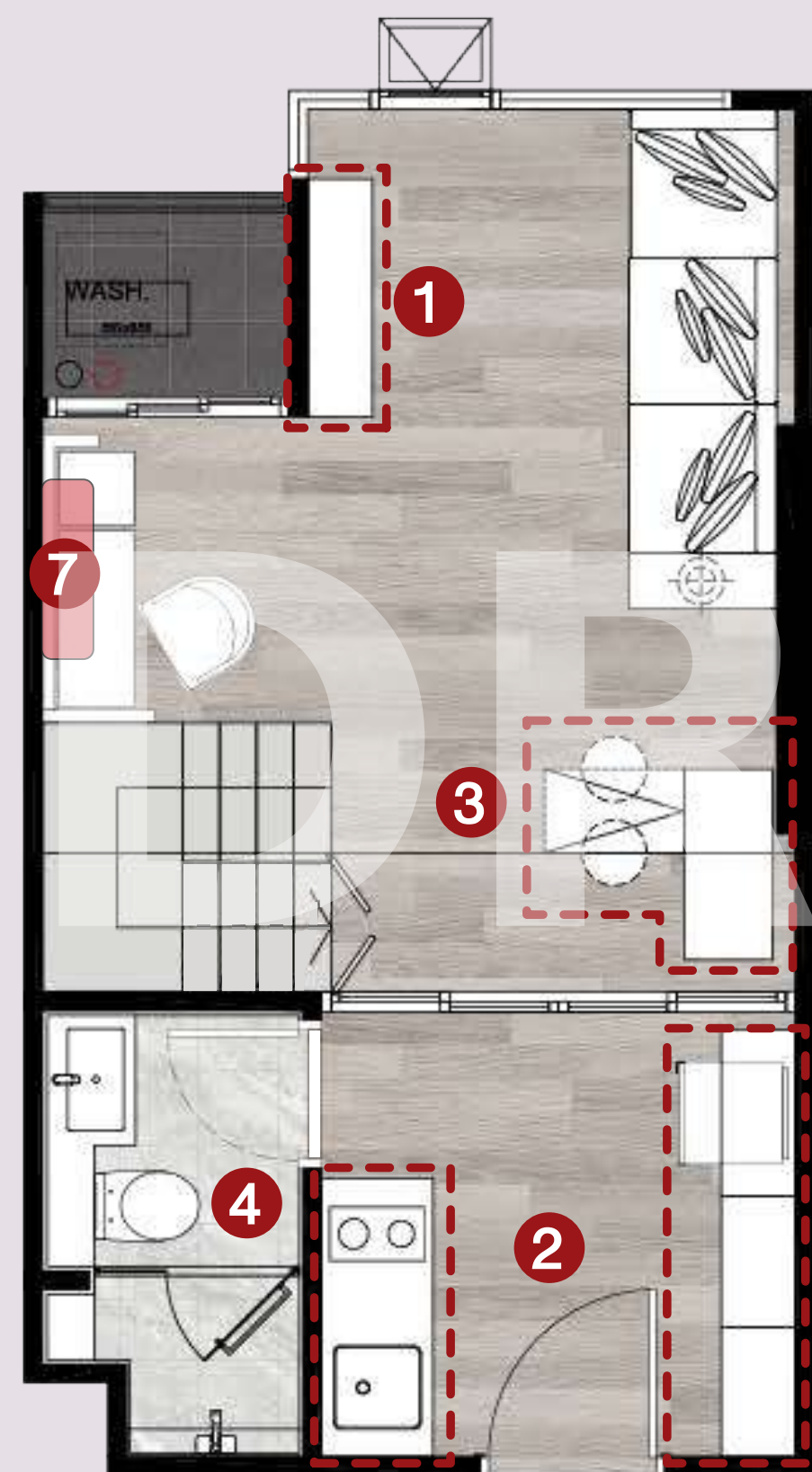
I BEDROOM DUO SPACE | 25 SQ.M.

วงแถมภายในห้อง

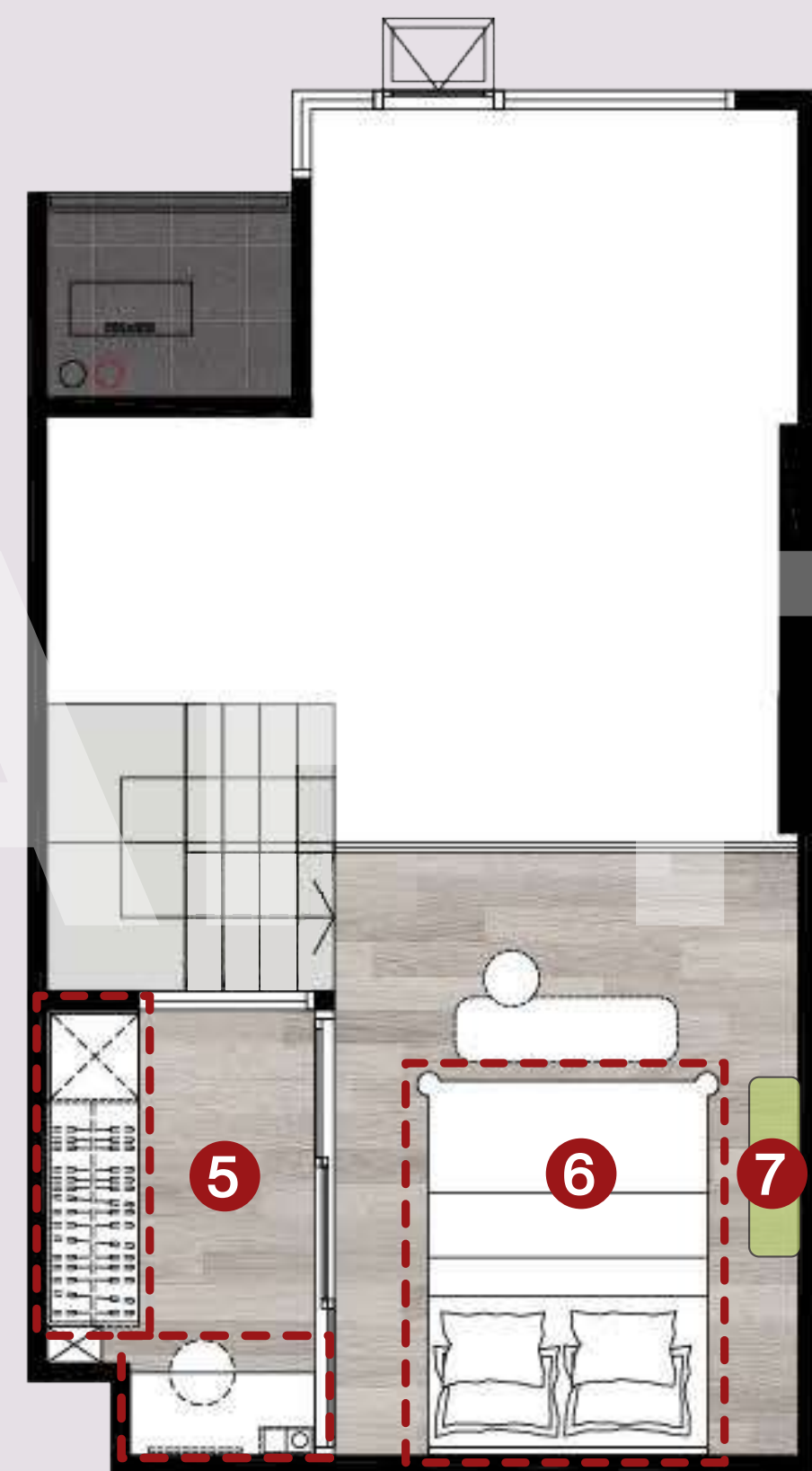
- 1 ชั้นวางทีวี
- 2 ชุดครัว
- 3 โต๊ะพับอเนกประสงค์
- 4 สุขภัณฑ์ภายในห้องน้ำ
- 5 ตู้เสื้อผ้า
- 6 ฐานเตียง 5 ฟุต
- 7 เครื่องปรับอากาศจำนวน 2 เครื่อง
24,000 BTU และ 12,000 BTU

● 24,000 BTU ● 12,000 BTU

UNIT PLAN : DUO SPACE



LOW LEVEL 28 SQ.M.



UPPER LEVEL 28 SQ.M.

1 BEDROOM DUO SPACE +SMART CLOSET | 28 SQ.M.

ของแถมภายในห้อง

- 1 ชั้นวางทีวี
- 2 ชุดครัว
- 3 โต๊ะพับอเนกประสงค์
- 4 สุนัขก้นที่ภายในห้องน้ำ
- 5 ตู้เสื้อผ้า + โต๊ะเครื่องแป้ง
- 6 ฐานเตียง 5 ฟุต
- 7 เครื่องปรับอากาศจำนวน 2 เครื่อง
24,000 BTU และ 12,000 BTU

● 24,000 BTU ● 12,000 BTU



I BEDROOM DUO SPACE + SMART CLOSET | 28 SQ.M.

การจัดวางพื้นที่ใช้สอยและตำแหน่งเสาขึ้นอยู่กับที่ตั้งของห้อง บริษัทขอสงวนสิทธิ์ในการเปลี่ยนแปลงรายละเอียดตามที่ระบุไว้โดยไม่ต้องแจ้งให้ทราบล่วงหน้าและขนาดพื้นที่ระบุไว้เป็นเพียงประมาณการ ซึ่งรูปแบบการจัดวางเฟอร์นิเจอร์ การแบ่งสัดส่วน รวมถึงรายละเอียดต่างๆ เป็นเพียงการแสดงตัวอย่างการจัดวางพื้นที่ใช้สอยเพื่อการโฆษณาเท่านั้น

ORIGIN

ORIGIN
PLACE
PHETKASEM



**I BEDROOM DUO SPACE
+SMART CLOSET | 28 SQ.M.**

การจัดวางพื้นที่ใช้สอยและตำแหน่งเสาขึ้นอยู่กับที่ตั้งของห้อง บริษัทขอสงวนสิทธิ์ในการเปลี่ยนแปลงรายละเอียดตามที่ระบุไว้โดยไม่ต้องแจ้งให้ทราบล่วงหน้าและขนาดพื้นที่ระบุไว้เป็นเพียงประมาณการ ซึ่งรูปแบบการจัดวางเฟอร์นิเจอร์ การแบ่งสัดส่วน รวมถึงรายละเอียดต่างๆ เป็นเพียงการแสดงผลตัวอย่างการจัดวางพื้นที่ใช้สอยเพื่อการโฆษณาเท่านั้น

ORIGIN

**ORIGIN
PLACE**
PHETKASEM

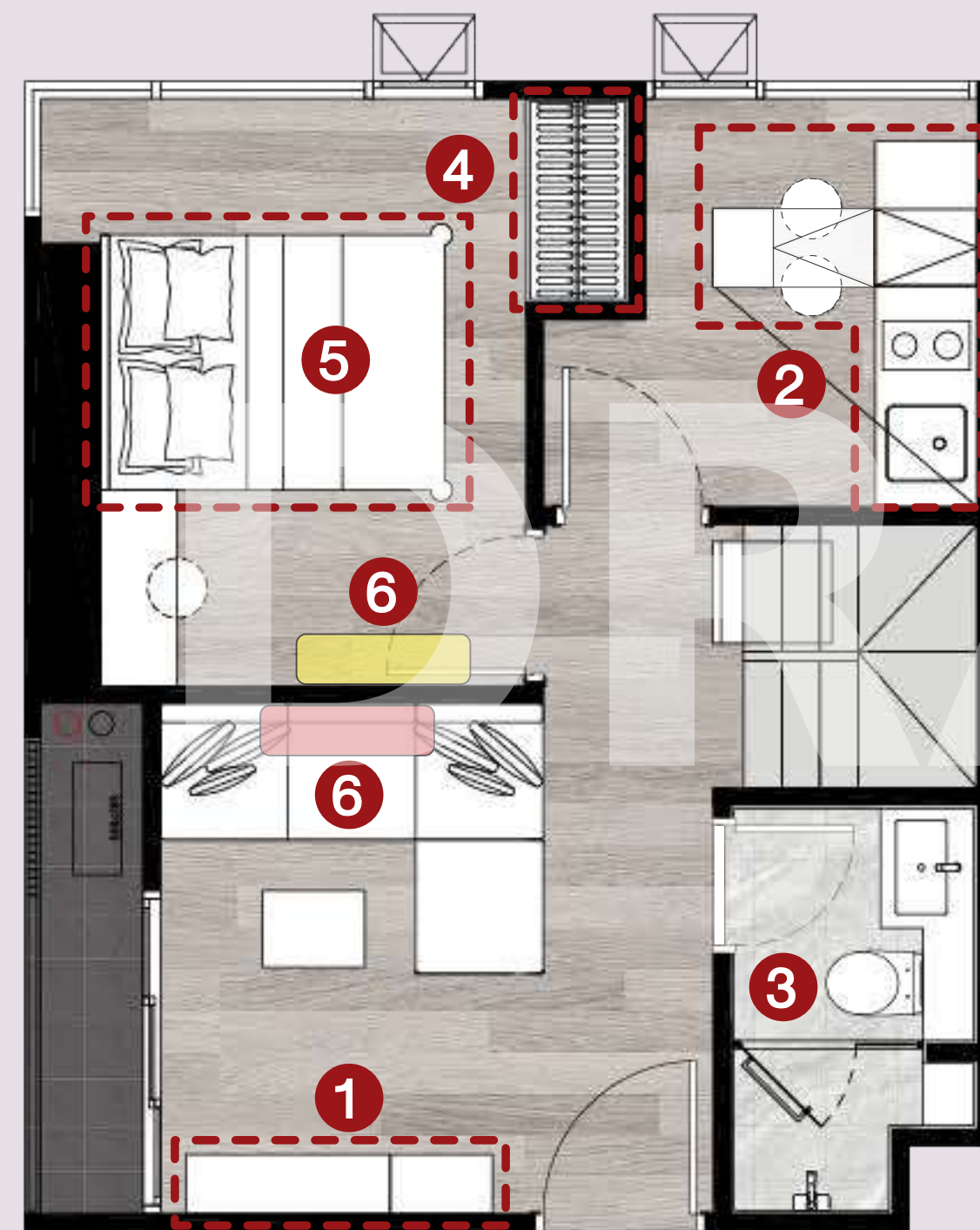
UNIT PLAN : DUO SPACE

I BEDROOM PLUS DUO SPACE | 34 SQ.M.

วงกลมภายในห้อง

- 1 ชั้นวางทีวี
- 2 ชุดครัว
- 3 สุขภัณฑ์ภายในห้องน้ำ
- 4 ตู้เสื้อผ้า
- 5 ฐานเตียง 5 ฟุต
- 6 เครื่องปรับอากาศ 24,000 BTU จำนวน 1 เครื่อง
18,000 BTU จำนวน 2 เครื่อง

● 24,000 BTU ● 18,000 BTU



LOW LEVEL 34 SQ.M.



UPPER LEVEL 34 SQ.M.





I BEDROOM PLUS DUO SPACE | 34 SQ.M.

การจัดวางพื้นที่ใช้สอยและตำแหน่งเสาตั้งอยู่ตามที่ตั้งห้อง บริษัทขอสงวนสิทธิ์ในการเปลี่ยนแปลงรายละเอียดตามที่ระบุไว้โดยไม่ต้องแจ้งให้ทราบล่วงหน้าและขนาดพื้นที่ระบุไว้เป็นเพียงประมาณการ ซึ่งรูปแบบการจัดวางเฟอร์นิเจอร์ การแบ่งสัดส่วน รวมถึงรายละเอียดต่างๆ เป็นเพียงการแสดงตัวอย่างการจัดวางพื้นที่ใช้สอยเพื่อการโฆษณาเท่านั้น

^z
ORIGIN

**ORIGIN
PLACE**
PHETKASEM



I BEDROOM PLUS DUO SPACE | 34 SQ.M.

การจัดวางพื้นที่ใช้สอยและตำแหน่งเสาขึ้นอยู่กับที่ตั้งของห้อง บริษัทขอสงวนสิทธิ์ในการเปลี่ยนแปลงรายละเอียดตามที่ระบุไว้โดยไม่ต้องแจ้งให้ทราบล่วงหน้าและขนาดพื้นที่ระบุไว้เป็นเพียงประมาณการ ซึ่งรูปแบบการจัดวางเฟอร์นิเจอร์ การแบ่งสัดส่วน รวมถึงรายละเอียดต่างๆ เป็นเพียงการแสดงผลตัวอย่างการจัดวางพื้นที่ใช้สอยเพื่อการโฆษณาเท่านั้น

ORIGIN

ORIGIN
PLACE
PHETKASEM



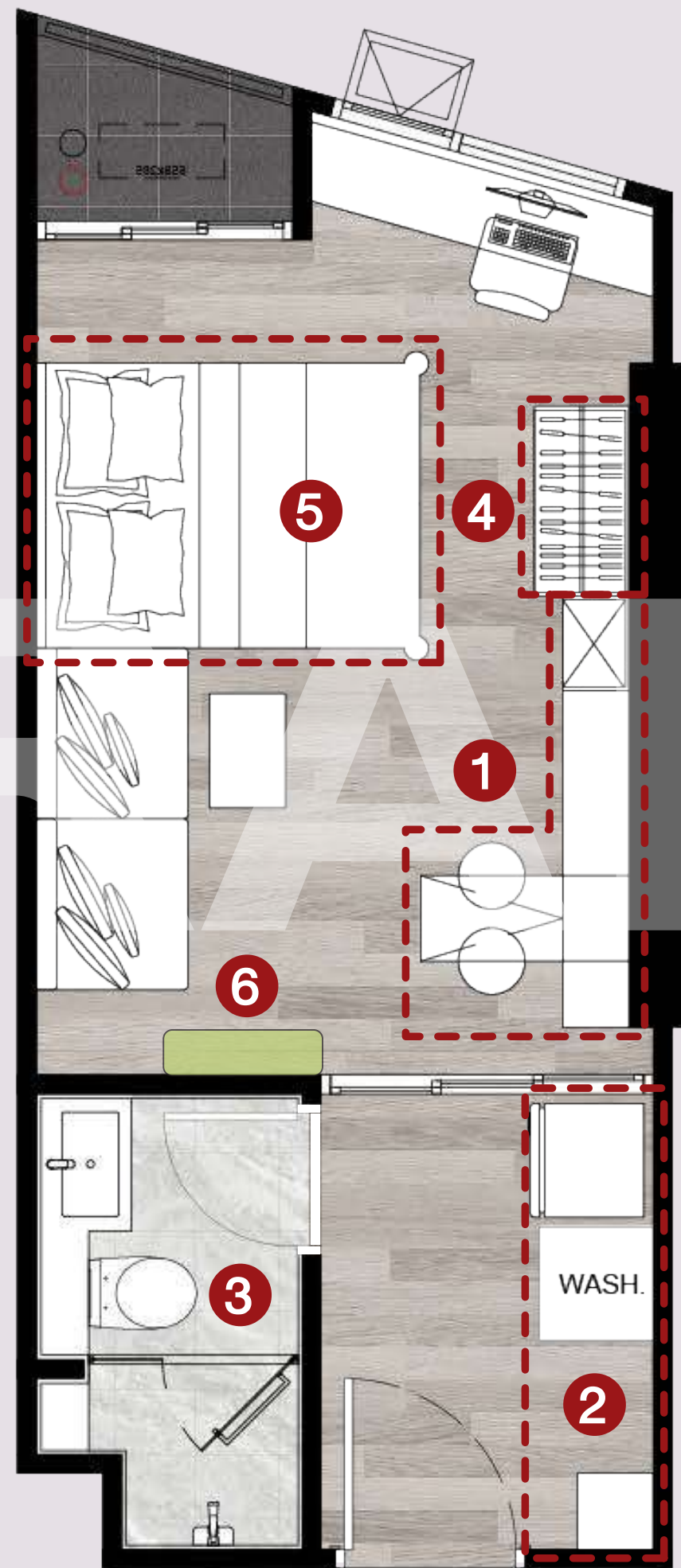
I BEDROOM PLUS DUO SPACE | 34 SQ.M.

การจัดวางพื้นที่ใช้สอยและตำแหน่งเสาขึ้นอยู่กับการติดตั้งห้อง บริษัทขอสงวนสิทธิ์ในการเปลี่ยนแปลงรายละเอียดตามที่ระบุไว้โดยไม่ต้องแจ้งให้ทราบล่วงหน้าและขนาดพื้นที่ระบุไว้เป็นเพียงประมาณการ ซึ่งรูปแบบการจัดวางเฟอร์นิเจอร์ การแบ่งสัดส่วน รวมถึงรายละเอียดต่างๆ เป็นเพียงการแสดงตัวอย่างการจัดวางพื้นที่ใช้สอยเพื่อการโฆษณาเท่านั้น

ORIGIN

**ORIGIN
PLACE**
PHETKASEM

UNIT PLAN : SIMPLEX



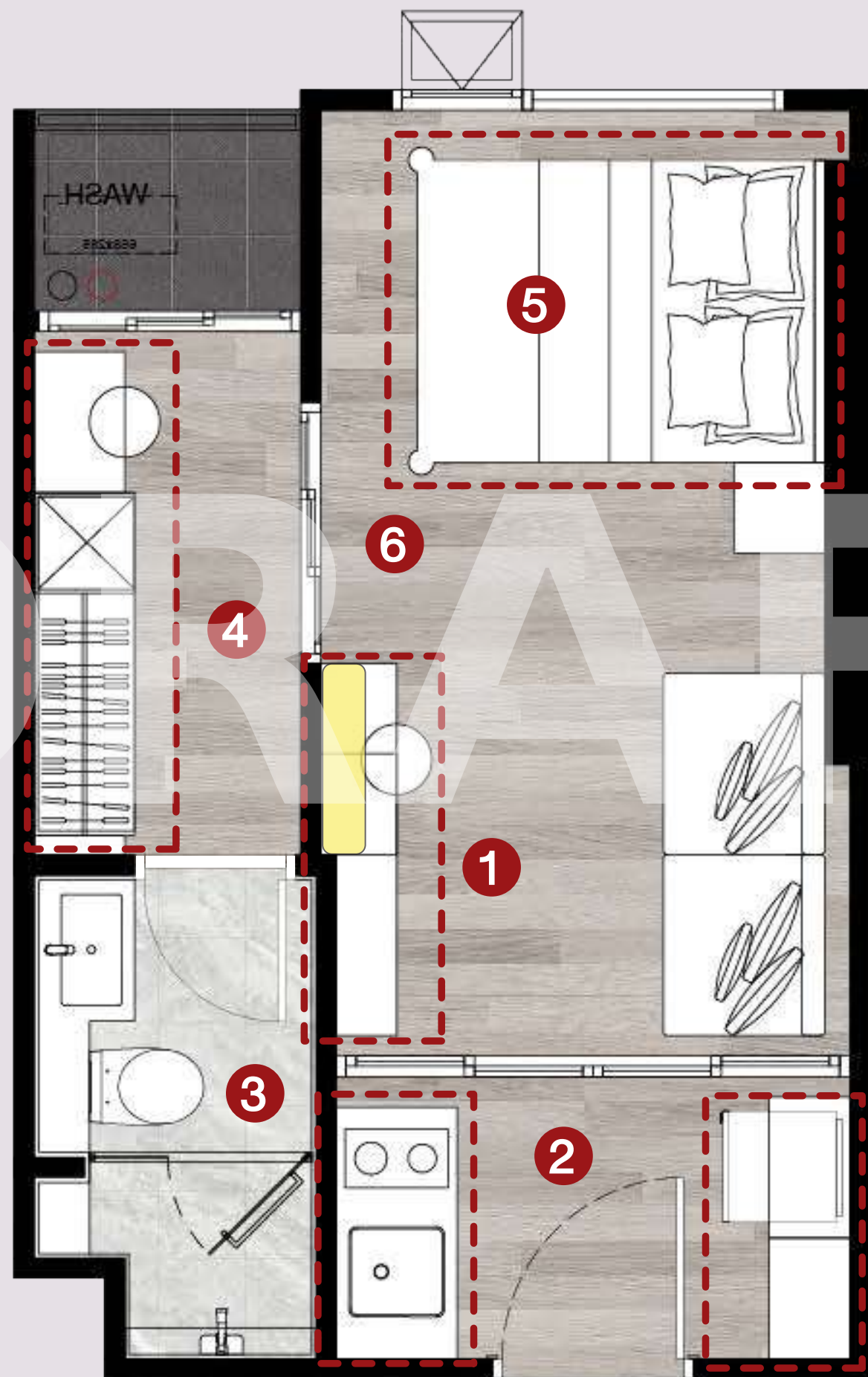
I BEDROOM 24 SQ.M.

วงกลมภายในห้อง

- 1 ชั้นวางทีวี + โต๊ะพับอเนกประสงค์
- 2 ชุดครัว
- 3 สุขภัณฑ์ภายในห้องน้ำ
- 4 ตู้เสื้อผ้า
- 5 จูานเตียง 5 ฟุต
- 6 เครื่องปรับอากาศ 12,000 BTU จำนวน 1 เครื่อง

● 12,000 BTU

UNIT PLAN : SIMPLEX



1 BEDROOM +SMART CLOSET | 25 SQ.M.

วงกลมภายในห้อง

- 1 ชั้นวางทีวี
- 2 ชุคครัว
- 3 สุขภัณฑ์ภายในห้องน้ำ
- 4 ตู้เสื้อผ้า + โต๊ะเครื่องแป้ง
- 5 จูานเตียง 5 ฟุต
- 6 เครื่องปรับอากาศ 18,000 BTU จำนวน 1 เครื่อง

● 18,000 BTU



I BEDROOM + SMART CLOSET | 25 SQ.M.

การจัดวางพื้นที่ใช้สอยและตำแหน่งเสาขึ้นอยู่กับที่ตั้งของห้อง บริษัทขอสงวนสิทธิ์ในการเปลี่ยนแปลงรายละเอียดตามที่ระบุไว้โดยไม่ต้องแจ้งให้ทราบล่วงหน้าและขนาดพื้นที่ระบุไว้เป็นเพียงประมาณการ ซึ่งรูปแบบการจัดวางเฟอร์นิเจอร์ การแบ่งสัดส่วน รวมถึงรายละเอียดต่างๆ เป็นเพียงการแสดงผลตัวอย่างการจัดวางพื้นที่ใช้สอยเพื่อการโฆษณาเท่านั้น

ORIGIN

ORIGIN
PLACE
PHETKASEM



I BEDROOM + SMART CLOSET | 25 SQ.M.

การจัดวางพื้นที่ใช้สอยและตำแหน่งเสาขึ้นอยู่กับที่ตั้งของห้อง บริษัทขอสงวนสิทธิ์ในการเปลี่ยนแปลงรายละเอียดตามที่ระบุไว้โดยไม่ต้องแจ้งให้ทราบล่วงหน้าและขนาดพื้นที่ระบุไว้เป็นเพียงประมาณการ ซึ่งรูปแบบการจัดวางเฟอร์นิเจอร์ การแบ่งสัดส่วน รวมถึงรายละเอียดต่างๆ เป็นเพียงการแสดงตัวอย่างการจัดวางพื้นที่ใช้สอยเพื่อการโฆษณาเท่านั้น

ORIGIN

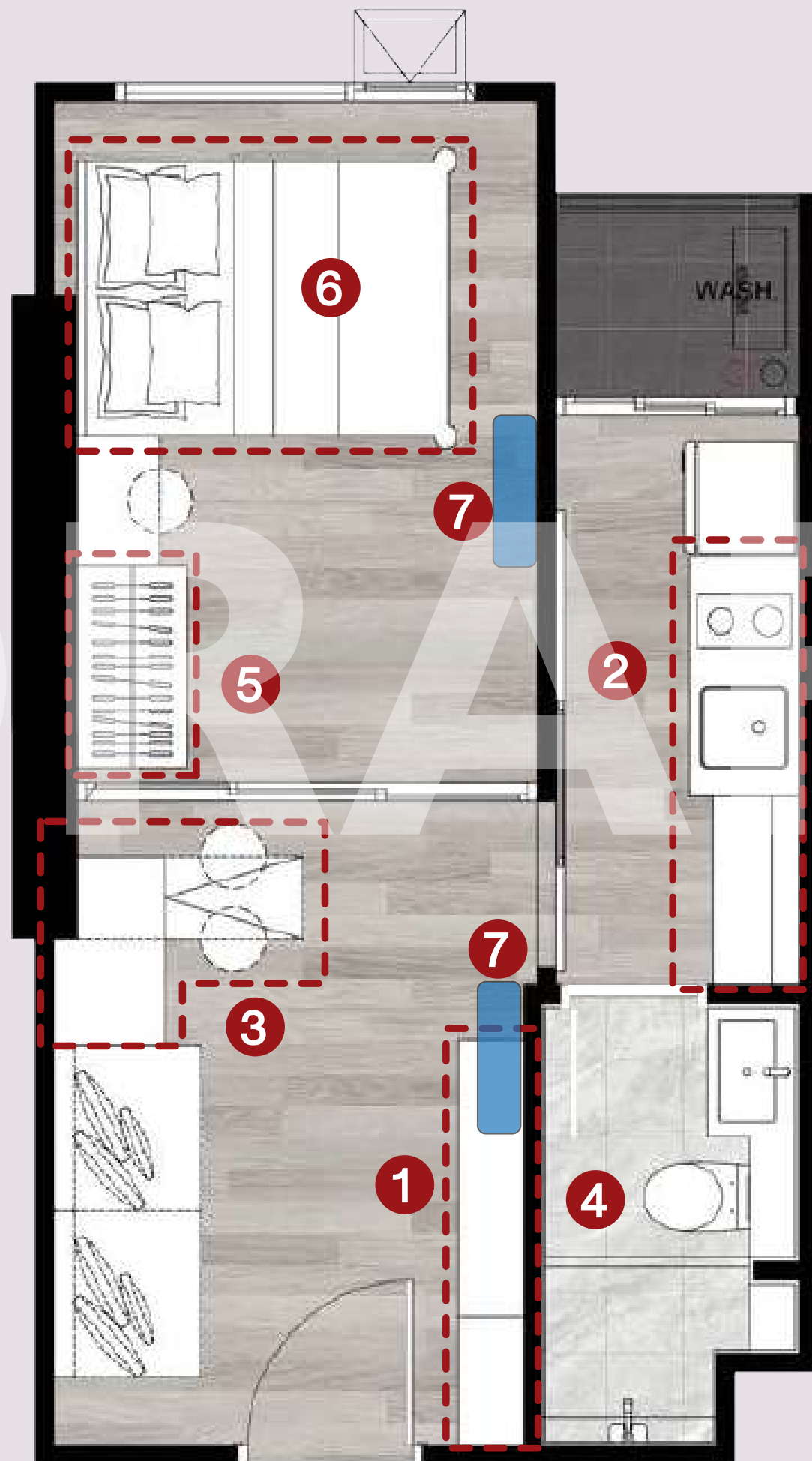
**ORIGIN
PLACE**
PHETKASEM



1 BEDROOM +SMART CLOSET

25 SQ.M.

UNIT PLAN : SIMPLEX



1 BEDROOM

+ครัวติดระเบียง | **28 SQ.M.**

วงกลมภายในห้อง

- 1 ชั้นวางทีวี
- 2 ชักโครก
- 3 โต๊ะพับอเนกประสงค์
- 4 สุขภัณฑ์ภายในห้องน้ำ
- 5 ตู้เสื้อผ้า
- 6 จูานเตียง 5 ฟุต
- 7 เครื่องปรับอากาศ 9,000 BTU จำนวน 2 เครื่อง

● 9,000 BTU



1 BEDROOM + ครึ่งτίดระเบียง | 28 SQ.M.

การจัดวางพื้นที่ใช้สอยและตำแหน่งเสาขึ้นอยู่กับที่ตั้งห้อง บริษัทขอสงวนสิทธิ์ในการเปลี่ยนแปลงรายละเอียดตามที่ระบุไว้โดยไม่ต้องแจ้งให้ทราบล่วงหน้าและขนาดพื้นที่ระบุไว้เป็นเพียงประมาณการ ซึ่งรูปแบบการจัดวางเฟอร์นิเจอร์ การแบ่งสัดส่วน รวมถึงรายละเอียดต่างๆ เป็นเพียงการแสดงตัวอย่างการจัดวางพื้นที่ใช้สอยเพื่อการโฆษณาเท่านั้น

ORIGIN

ORIGIN
PLACE
PHETKASEM



I BEDROOM + ครีวติดระเบียง | 28 SQ.M.

การจัดวางพื้นที่ใช้สอยและตำแหน่งเสาขึ้นอยู่กับที่ตั้งห้อง บริษัทขอสงวนสิทธิ์ในการเปลี่ยนแปลงรายละเอียดตามที่ระบุไว้โดยไม่ต้องแจ้งให้ทราบล่วงหน้าและขนาดพื้นที่ระบุเป็นเพียงประมาณการ ซึ่งรูปแบบการจัดวางเฟอร์นิเจอร์ การแบ่งสัดส่วน รวมถึงรายละเอียดต่างๆ เป็นเพียงการแสดงตัวอย่างการจัดวางพื้นที่ใช้สอยเพื่อการโฆษณาเท่านั้น

ORIGIN

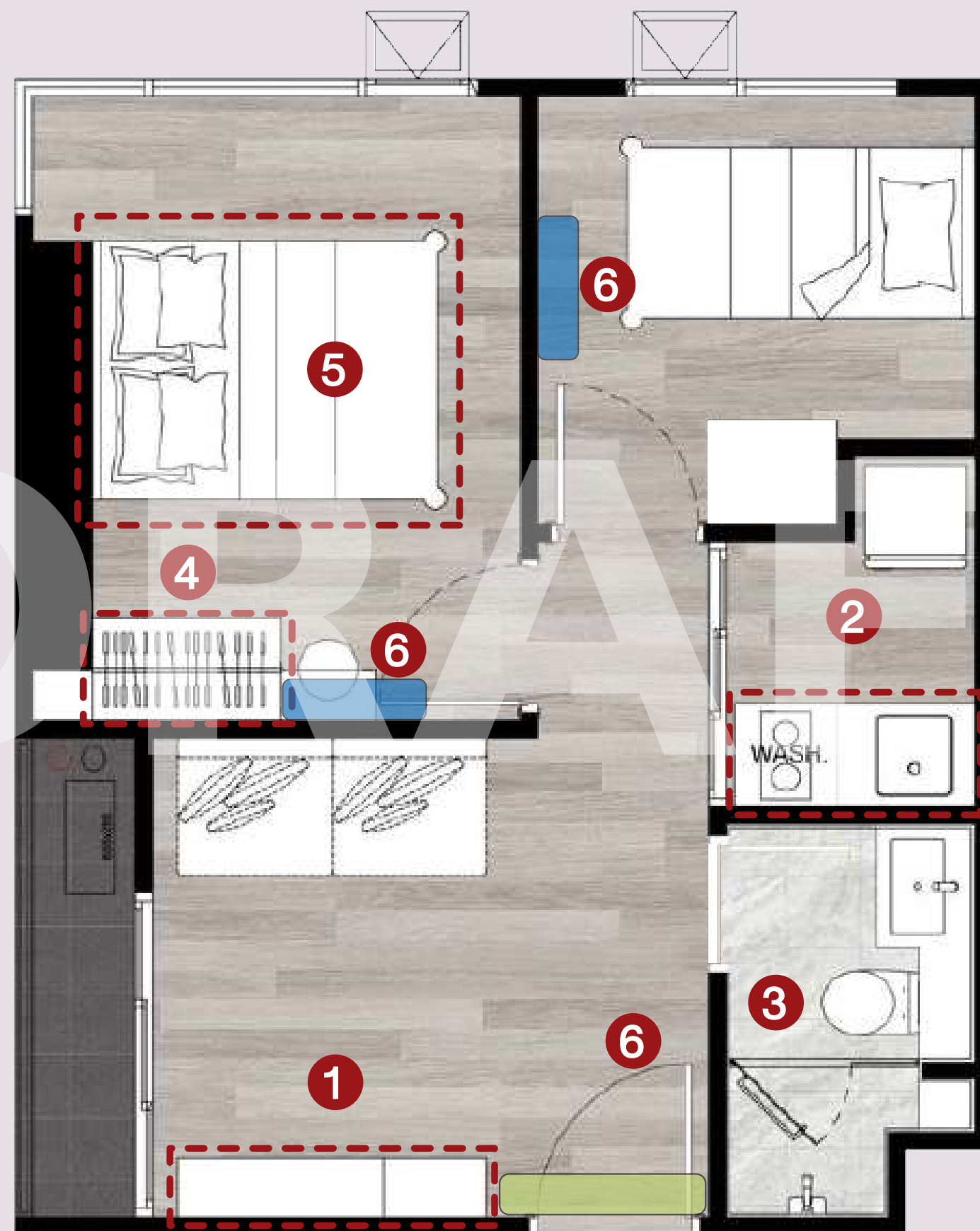
ORIGIN
PLACE
PHETKASEM



I BEDROOM + ครู๊วติดระเบียง

28 SQ.M.

UNIT PLAN : SIMPLEX



I BEDROOM PLUS 34 SQ.M.

วงกลมภายในห้อง

- 1 ชั้นวางทีวี
- 2 ชุดครัว
- 3 สุขภัณฑ์ภายในห้องน้ำ
- 4 ตู้เสื้อผ้า
- 5 ฐานเตียง 5 ฟุต
- 6 เครื่องปรับอากาศ 12,000 BTU จำนวน 1 เครื่อง
9,000 BTU จำนวน 2 เครื่อง

● 12,000 BTU ● 9,000 BTU



I BEDROOM PLUS

34 SQ.M.

การจัดวางพื้นที่ใช้สอยและตำแหน่งเสาขึ้นอยู่กับที่ตั้งของห้อง บริษัทขอสงวนสิทธิ์ในการเปลี่ยนแปลงรายละเอียดตามที่ระบุไว้โดยไม่ต้องแจ้งให้ทราบล่วงหน้าและขนาดพื้นที่ระบุไว้เป็นเพียงประมาณการ ซึ่งรูปแบบการจัดวางเฟอร์นิเจอร์ การแบ่งสัดส่วน รวมถึงรายละเอียดต่างๆ เป็นเพียงการแสดงตัวอย่างการจัดวางพื้นที่ใช้สอยเพื่อการโฆษณาเท่านั้น

ORIGIN

**ORIGIN
PLACE**
PHETKASEM



I BEDROOM PLUS | 34 SQ.M.

การจัดวางพื้นที่ใช้สอยและตำแหน่งเสาขึ้นอยู่กับที่ตั้งของห้อง บริษัทขอสงวนสิทธิ์ในการเปลี่ยนแปลงรายละเอียดตามที่ระบุไว้โดยไม่ต้องแจ้งให้ทราบล่วงหน้าและขนาดพื้นที่ระบุไว้เป็นเพียงประมาณการ ซึ่งรูปแบบการจัดวางเฟอร์นิเจอร์ การแบ่งสัดส่วน รวมถึงรายละเอียดต่างๆ เป็นเพียงการแสดงตัวอย่างการจัดวางพื้นที่ใช้สอยเพื่อการโฆษณาเท่านั้น

ORIGIN

ORIGIN
PLACE
PHETKASEM



I BEDROOM PLUS

34 SQ.M.

การจัดวางพื้นที่ใช้สอยและตำแหน่งเสาขึ้นอยู่กับที่ตั้งห้อง บริษัทขอสงวนสิทธิ์ในการเปลี่ยนแปลงรายละเอียดตามที่ระบุไว้โดยไม่ต้องแจ้งให้ทราบล่วงหน้าและขนาดพื้นที่ระบุไว้เป็นเพียงประมาณการ ซึ่งรูปแบบการจัดวางเฟอร์นิเจอร์ การแบ่งสัดส่วน รวมถึงรายละเอียดต่างๆ เป็นเพียงการแสดงตัวอย่างการจัดวางพื้นที่ใช้สอยเพื่อการโฆษณาเท่านั้น

ORIGIN

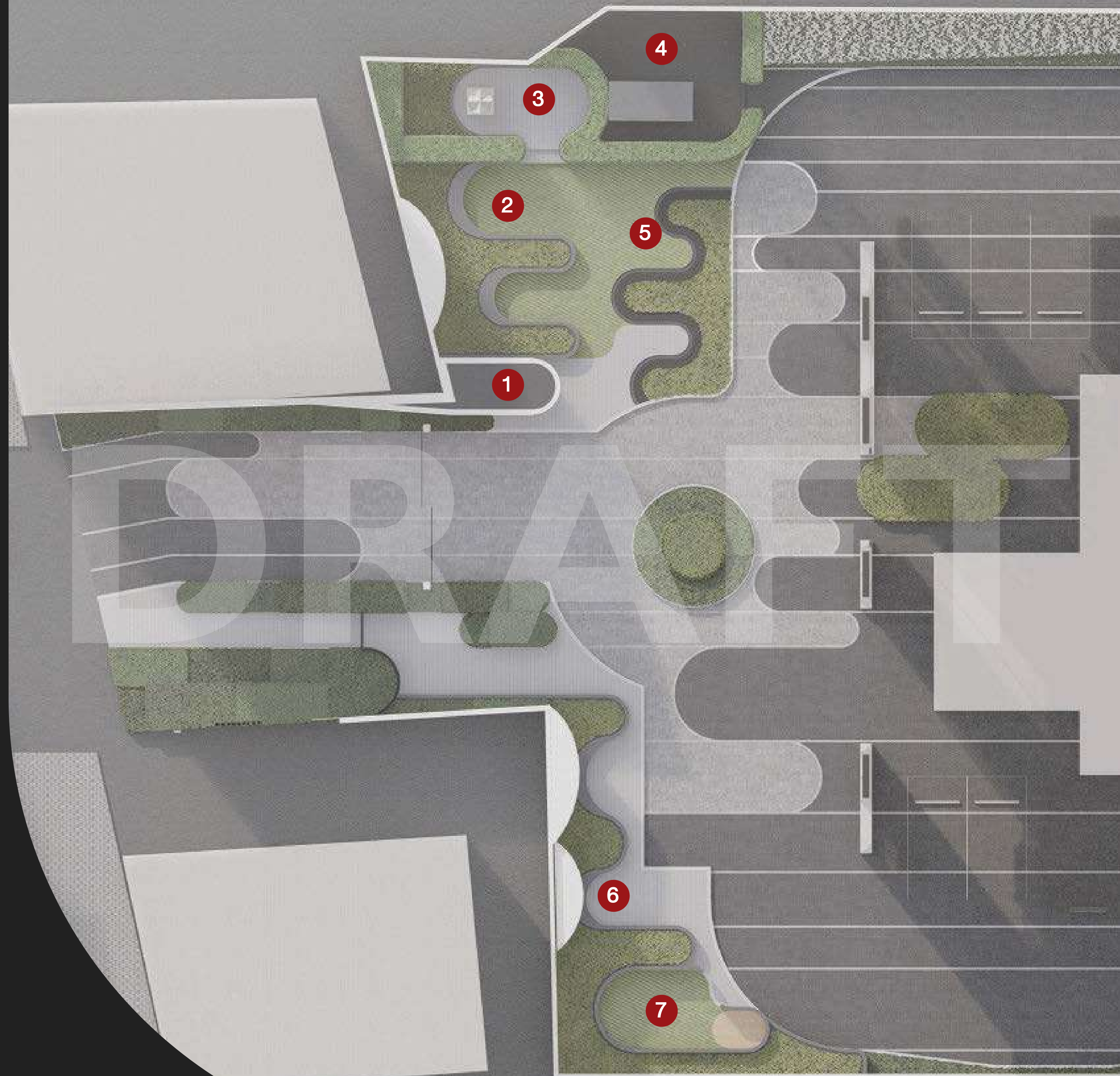
**ORIGIN
PLACE**
PHETKASEM

FACILITY

 **ORIGIN**

**ORIGIN
PLACE**
PHETKASEM

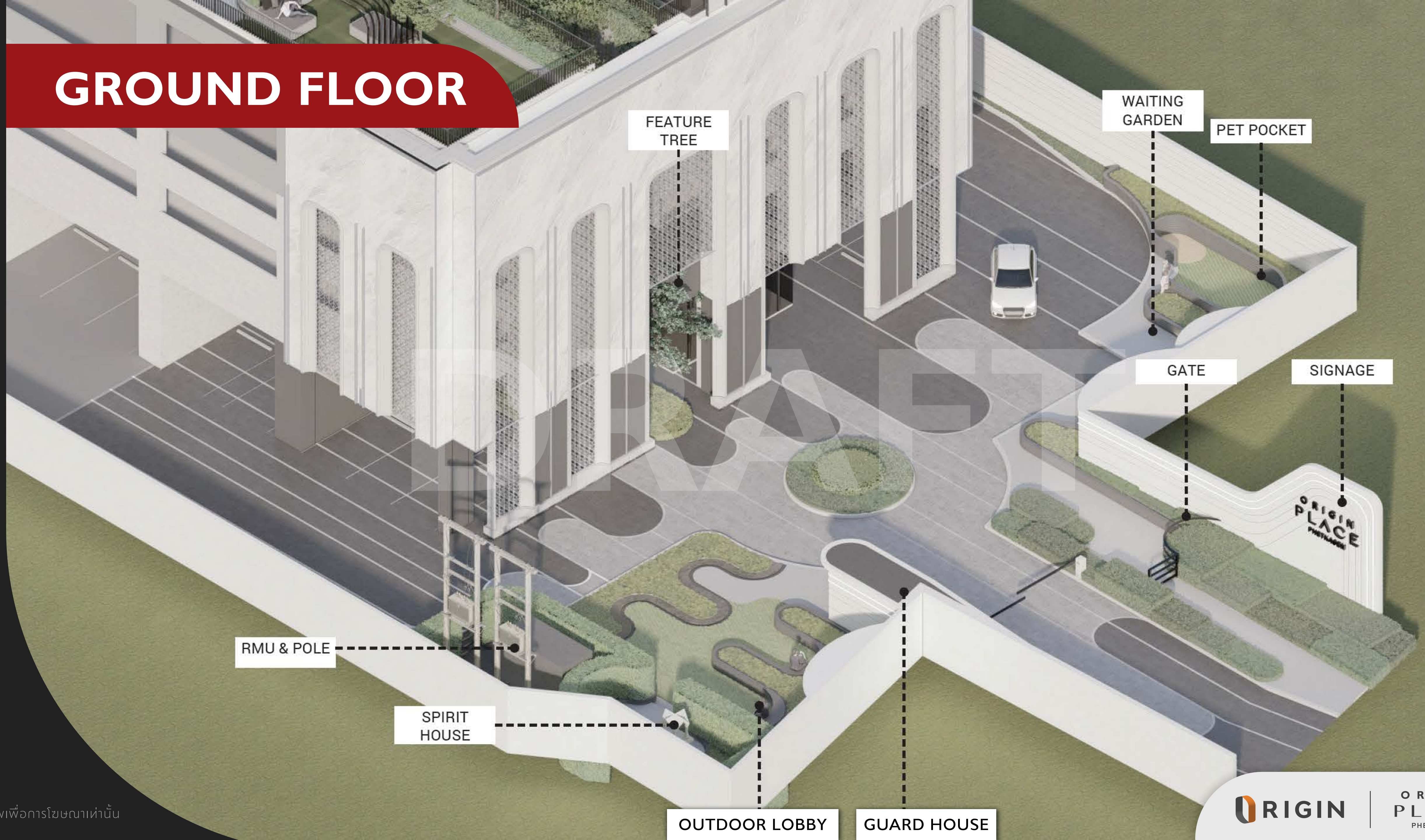




GROUND FLOOR

- 1 GUARD HOUSE
- 2 OUTDOOR LOBBY
- 3 SPIRIT HOUSE
- 4 RMU & POLE
- 5 WATER FEATURE
- 6 WAITING GARDEN
- 7 PET POCKET

GROUND FLOOR



FEATURE
TREE

WAITING
GARDEN

PET POCKET

GATE

SIGNAGE

RMU & POLE

SPIRIT
HOUSE

OUTDOOR LOBBY

GUARD HOUSE

ORIGIN

ORIGIN
PLACE
PHETKASEM

GROUND FLOOR



GROUND FLOOR



GROUND FLOOR

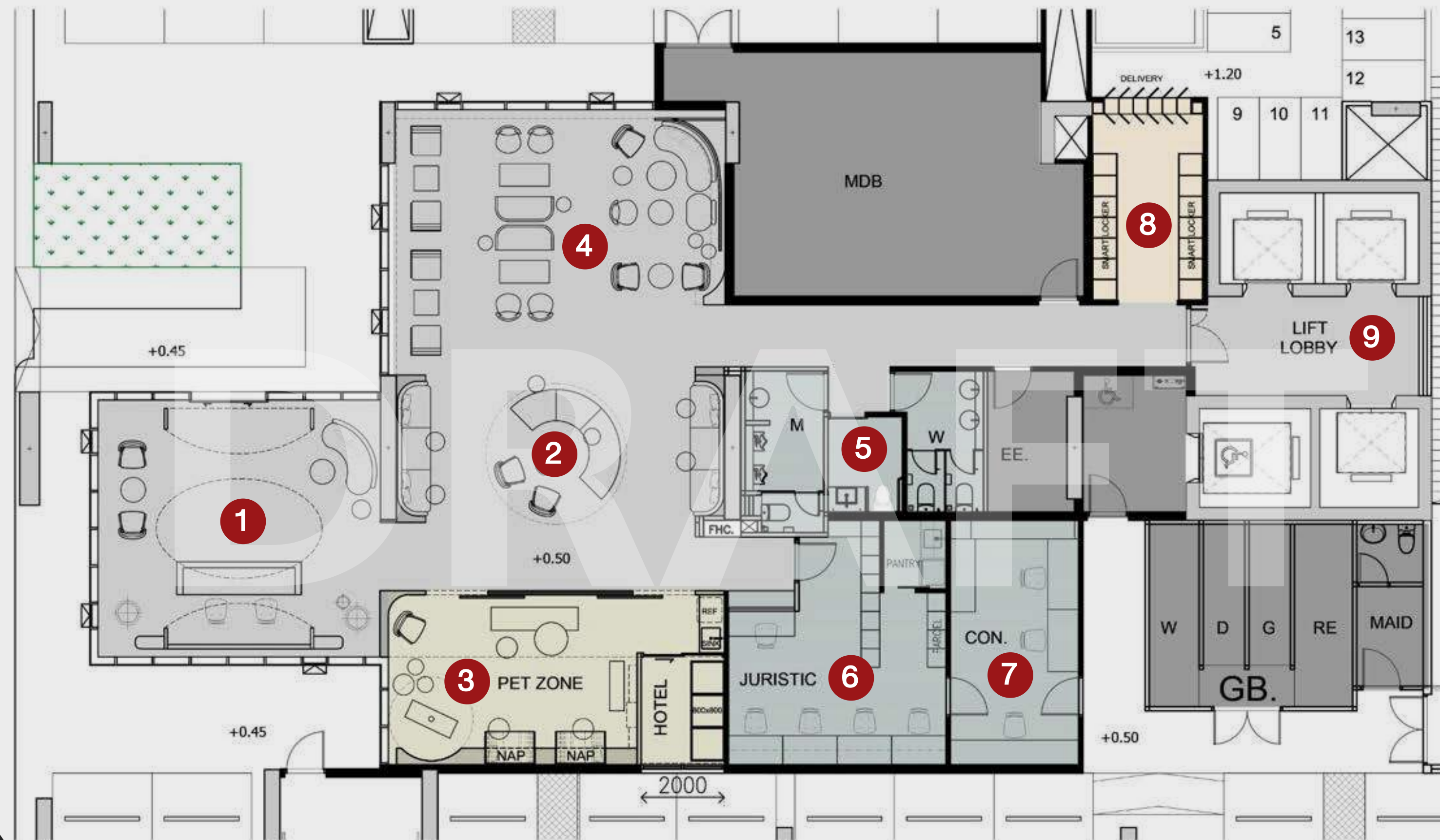
DRAFT



GROUND FLOOR

RAFT

1ST FLOOR PLAN



- 1 LOBBY HALL
- 2 LOBBY LOUNGE
- 3 PET CLUB + PET
- 4 LOUNGE AREA
- 5 REST ROOM
- 6 JURISTIC ROOM
- 7 CONTROL ROOM
- 8 SMART LOCKER + DELIVERY AREA
- 9 LIFT HALL

LOBBY LOUNGE

D

ORIGIN
PLACE
PHETKASEM

LOBBY LOUNGE



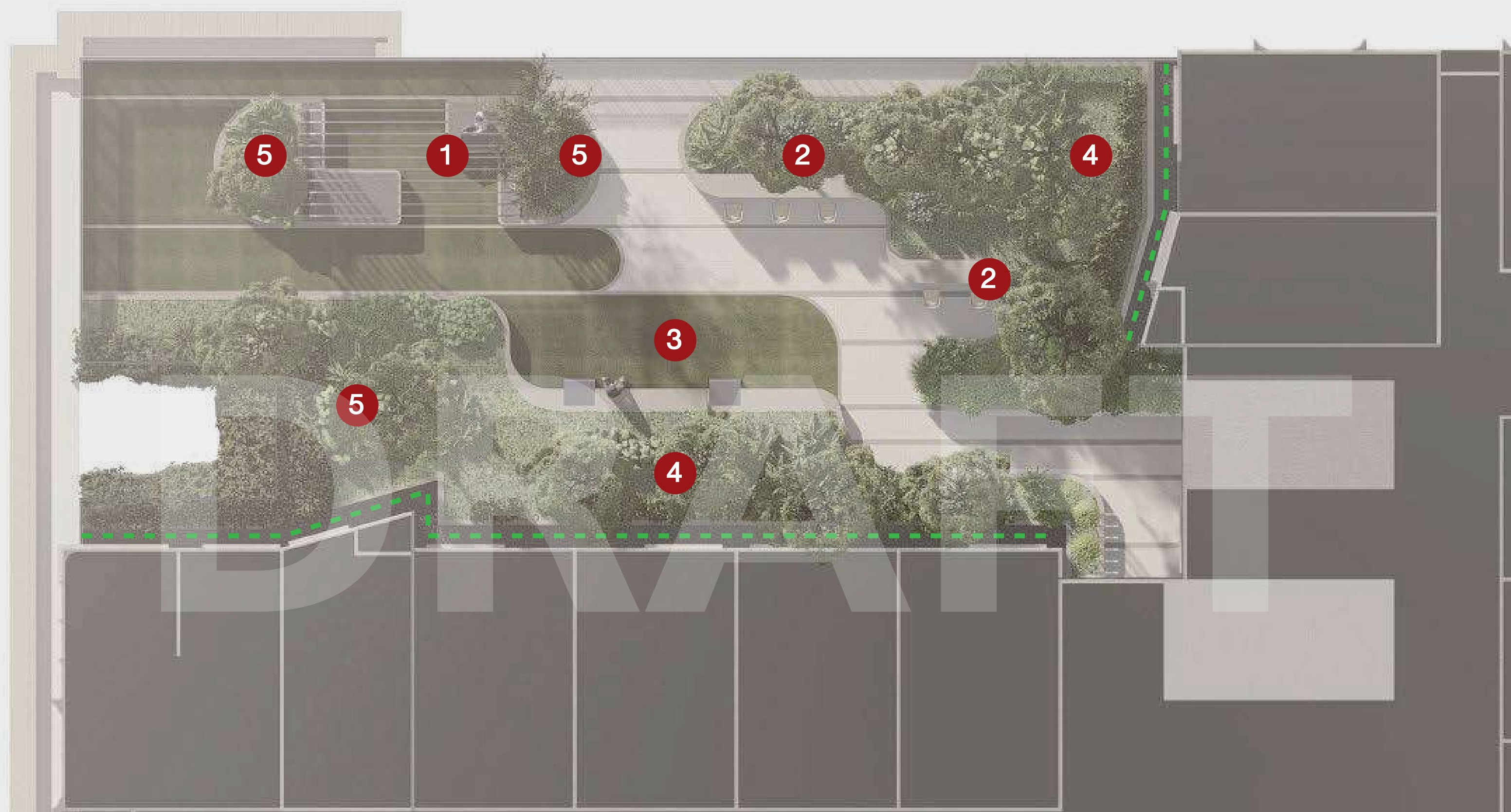
LOBBY LOUNGE

ORIGIN PLACE

PET ZONE

DRAFT

5TH FLOOR PLAN



- 1 PAVILION
- 2 OUTDOOR CO-WORKING
- 3 OUTDOOR COMMUNITY SPACE
- 4 THERAPEUTIC GARDEN
- 5 EDIBLE GARDEN

..... SERVICE PATH

5TH FLOOR : GARDEN

DRAFT

5TH FLOOR : GARDEN

OUTDOOR
CO-WORKING

THERAPEUTIC
GARDEN

OUTDOOR
CO-WORKING

DRAFT

THERAPEUTIC
GARDEN

OUTDOOR
CO-WORKING

PAVILION

EDIBLE
GARDEN

EDIBLE GARDEN

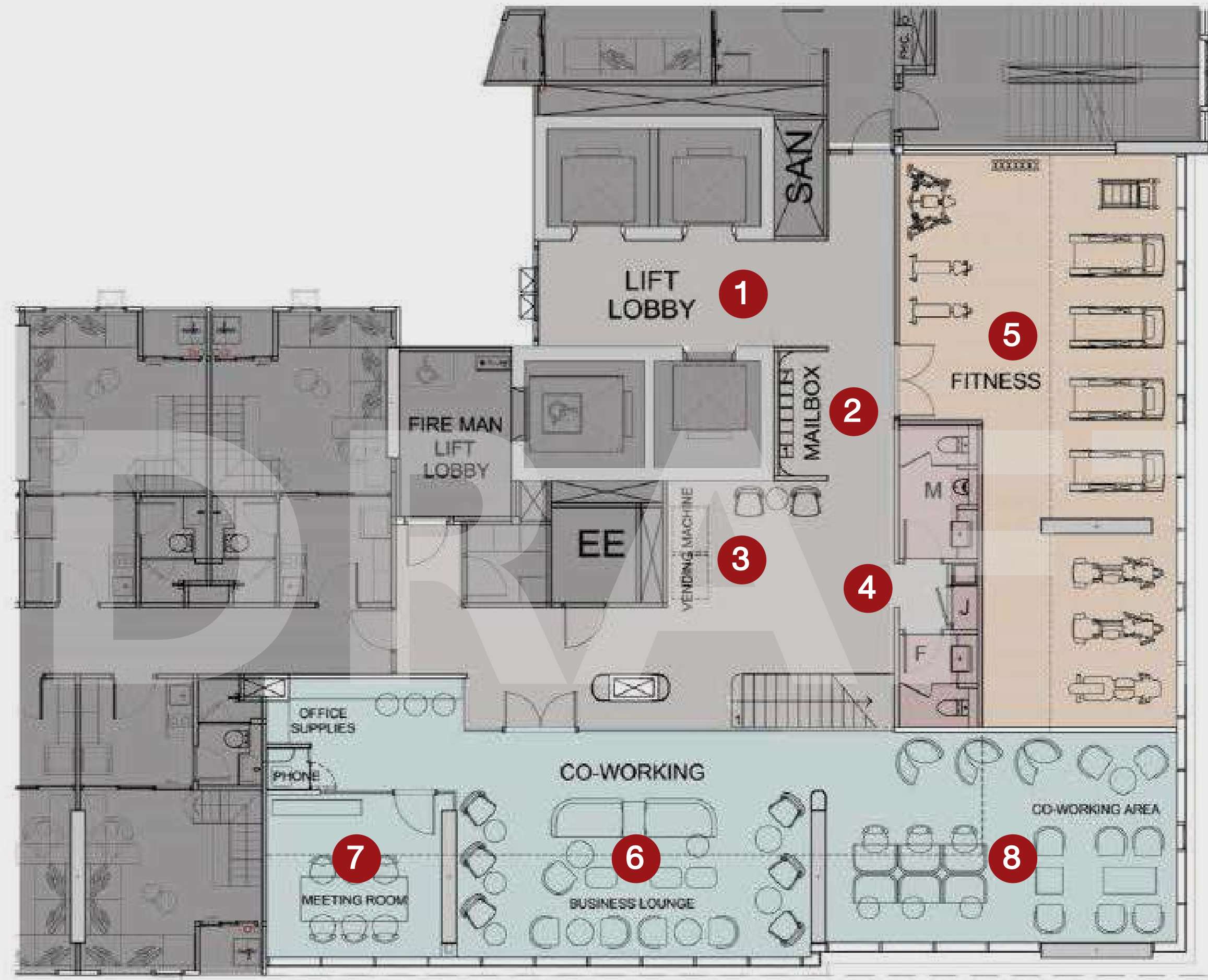


DRAFT

PAVILION



22TH FLOOR PLAN



- 1 LIFT HALL
- 2 MAIL BOX
- 3 RESTING AREA + VENDING MACHINE
- 4 REST ROOM
- 5 FITNESS
- 6 BUSINESS LOUNGE
- 7 MEETING ROOM
- 8 CO-WORKING AREA

CO WORKING SPACE



CO WORKING SPACE



CO WORKING SPACE




FITNESS



PHETKASEM

ROOFTOP PLAN



- 1 PET POCKET
- 2 PET COMMUNITY
- 3 VIEWING DECK
- 4 FAMILY LOUNGE
- 5 KIDS POOL
- 6 LAP POOL
- 7 JACUZZI
- 8 POOL DECK
- 9 POOL LOUNGE
- 10 COMMUNITY LOUNGE
- 11 COMMUNITY SPACE
- 12 COMMUNITY SPACE (HELIPAD)
- 13 RELEXING CAVE

ROOFTOP FLOOR



ROOFTOP FLOOR

PET COMMUNITY

SKY SOCIAL CLUB

LAP POOL

JACUZZI

COMMUNITY LOUNGE

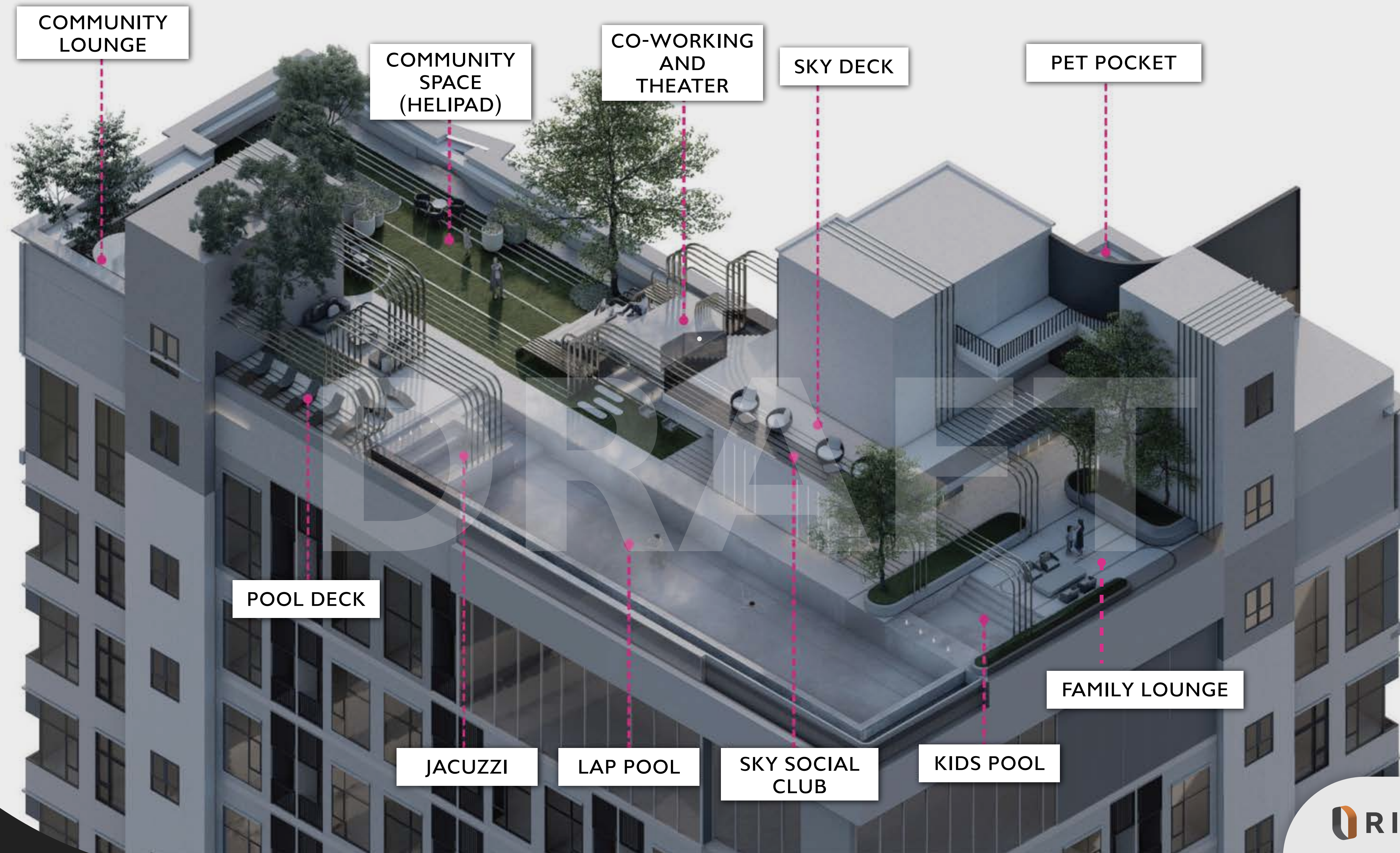
PET POCKET

COMMUNITY SPACE

CASCADE AMPHITHEATER

COMMUNITY SPACE (HELIPAD)

ROOFTOP FLOOR



ROOFTOP FLOOR



DRAMA

SWIMMING POOL

DRAFT

SWIMMING POOL

DRAFT

PET POCKET

DRAFT

COMMUNITY SPACE (HELIPAD)

DRAFT

OVERALL





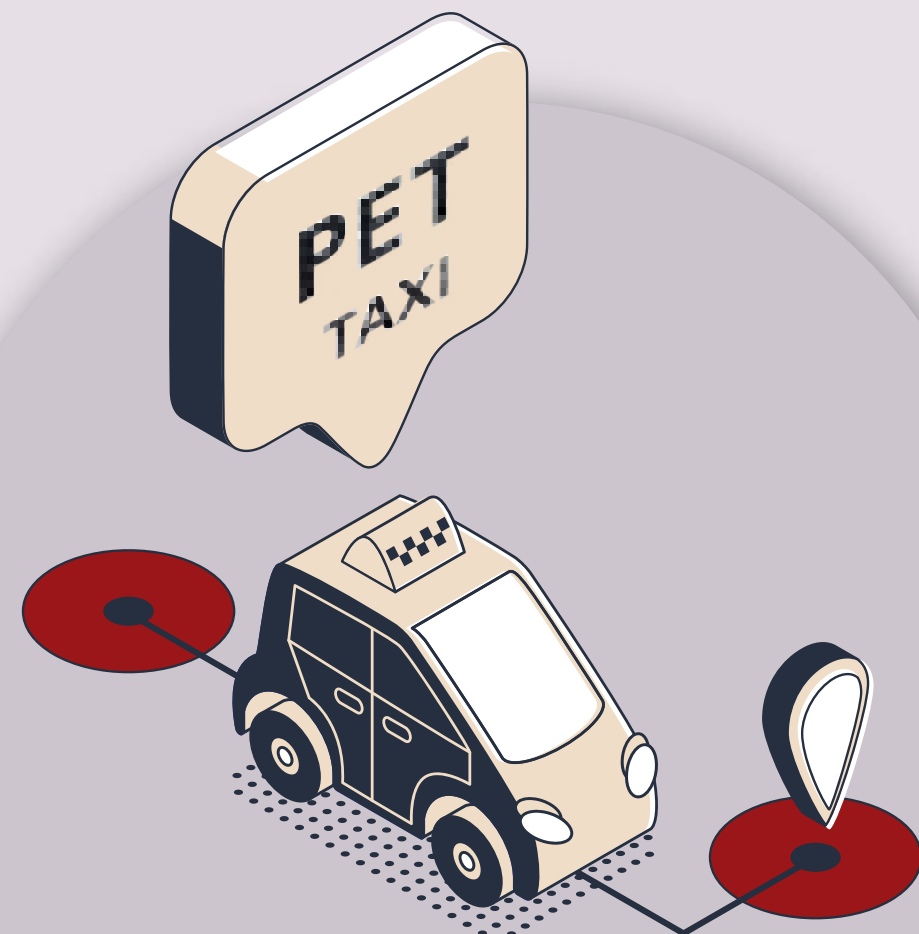
OVERALL

PERSPECTIVE

ORIGIN

ORIGIN
PLACE
PHETKASEM

ORIGIN PET CARE



PET TAXI

10.01-15.00 กิโลเมตร	เที่ยวเดียว	700
	ไป - กลับ	1,000


ลด 50% เที่ยวเดียว 350
ไป-กลับ 500



INSURANCE

ประกันสุขภาพสัตว์เลี้ยง
PRIMO INSURANCE

*สงวนสิทธิ์เฉพาะห้องที่เลี้ยงสัตว์เท่านั้น



CONSULT

ปรึกษาคุณหมอผ่าน
TELE CONSULT (16.00-22.00)

แถมฟรี แพคเกจตรวจ
สุขภาพสัตว์เลี้ยง

COLLABS WITH sw.สัตว์ทงหล่อ **และ** PRIMO INSURANCE

*บริษัทของสงวนสิทธิ์ในการเปลี่ยนแปลงเงื่อนไข ยกเลิกได้ โดยไม่ต้องแจ้งให้ทราบล่วงหน้า

ORIGIN

ORIGIN
PLACE
PHETKASEM

ORIGIN HEALTHCARE



DISCOUNT ON
MEDICAL SERVICE



HEALTH CHECK UP



EMERGENCY
AMBULANCE



MASSAGE



SLEEP THERAPY



THEATMENT

*บริษัทของสงวนสิทธิ์ในการเปลี่ยนแปลงเงื่อนไข ยกเลิกได้ โดยไม่ต้องแจ้งให้ทราบล่วงหน้า